

GUIDE DE PRÉPARATION MA VISITE AU JARDIN BOTANIQUE

Renseignements utiles
pour préparer ma visite
au Jardin botanique.

Élaboré en collaboration
avec l'organisme À pas de géant.

GUIDE DE PRÉPARATION

SOMMAIRE


1. JE PRÉPARE MA VISITE AU JARDIN BOTANIQUE	PAGE 3
2. PENDANT MA VISITE AU JARDIN BOTANIQUE	PAGE 11
3. LES AUTRES SERVICES ADAPTÉS À ESPACE POUR LA VIE	PAGE 19
4. PLAN DU JARDIN BOTANIQUE	PAGE 20
5. TABLEAU DE COMMUNICATION	PAGE 21

JE PRÉPARE MA VISITE À L'INSECTARIUM

1

Le Jardin botanique est un musée où je peux en apprendre davantage sur les plantes et les jardins.

Avant d'acheter mon billet, je peux regarder cette [vidéo de la visite](#) pour m'y préparer.



Jardin botanique de Montréal



Espace pour la vie Montréal
11.1K subscribers

Subscribe

267



Share

Download

Clip



J'ACHÈTE MON BILLET

Je peux acheter mon billet en ligne.

**Pour acheter mon billet en ligne,
[je peux cliquer ici.](#)**

Je choisis de venir au moment
qui me convient.

Je garde mon billet dans mon téléphone
pour le montrer à mon arrivée.

Durant les mois de mai à octobre,
j'ai besoin d'un billet pour visiter
les jardins extérieurs et les serres
du Jardin botanique.

Durant les mois de novembre à avril,
je n'ai pas besoin de billet pour aller
marcher dans les jardins extérieurs
du Jardin botanique, mais je dois avoir
un billet pour visiter les serres d'exposition.

[Je peux acheter mon billet sur place.](#)

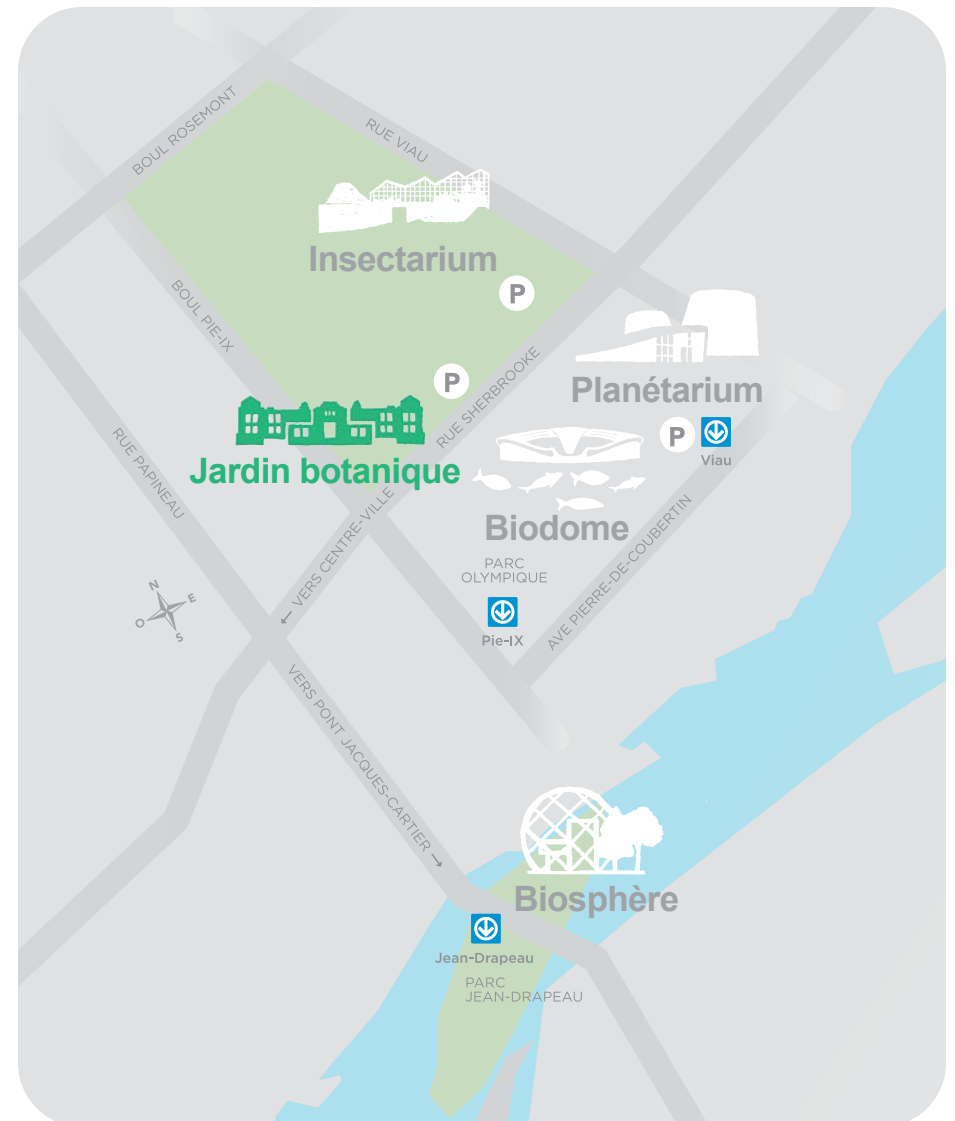
The screenshot displays the website for Espace pour la vie Montréal. At the top left is the logo with the text "espace pour la vie montréal". On the right, there is a user account icon labeled "MON PASSEPORT".

The main content is organized into sections:

- Billetterie:** Features a "Passeport Espace pour la vie" card. It includes a "1 passeport 5 MUSÉES." graphic and two buttons: "Acheter votre passeport" and "Offrir le passeport en cadeau". Below the card, it says: "Profitez d'un moyen avantageux de visiter les 5 musées d'Espace pour la vie pour une période de 12 mois".
- Événements:** Lists three events:
 - La Nuit des chercheuses et des chercheurs:** Held on Friday, November 14, 2025. Description: "Viens manifester ton amour pour la science au Biodôme et au Planétarium lors de cette 6e édition de la Nuit des chercheuses et des chercheurs. Une programmation inclusive riche d'activités et de rencontres t'attend." Ticket options: "Billets réguliers" and "Billets résidents de la CMM* (grande région de Montréal)".
 - Samedi Famille:** Held on Saturday, December 6, 2025, and Saturday, April 4, 2026. Description: "Le premier samedi du mois, de décembre à avril, découvrez en famille les expositions de la Biosphère sous un angle nouveau!" Ticket options: "Billets réguliers", "Billets résidents de la CMM* (grande région de Montréal)".
 - Moments adaptés:** Held on the last Tuesday of the month. Description: "Le dernier mardi du mois (toute la journée) et le dernier dimanche du mois (dernier spectacle à 13 h 15 en français et 12 h 45 en anglais), le Planétarium adapte l'expérience de visite aux besoins des personnes autistes et des autres personnes ayant une sensibilité sensorielle." Ticket options: "Billets réguliers" and "Billets résidents de la CMM* (grande région de Montréal)".
- Musées:** A grid of museum ticket options:
 - biodôme:** "Billets réguliers" and "Billets résidents de la CMM* (grande région de Montréal)".
 - biosphère:** "Billets réguliers" and "Billets résidents de la CMM* (grande région de Montréal)".
 - insectarium:** "Billets réguliers" and "Billets résidents de la CMM* (grande région de Montréal)".
 - jardin botanique:** "Billets réguliers" and "Billets résidents de la CMM* (grande région de Montréal)".
 - planétarium:** "Billets réguliers" and "Billets résidents de la CMM* (grande région de Montréal)".

AVANT DE PARTIR

- Je vérifie comment m'y rendre
- Je m'assure d'être habillé confortablement.
La majeure partie de ce musée est à l'extérieur, donc je dois m'habiller en fonction de la météo.
Je pourrais apporter un chapeau et de la crème solaire.
- Je peux apporter une bouteille d'eau, une collation, mon appareil de communication et tout ce dont j'ai besoin pour la journée.
- Je peux apporter des choses qui m'aident à me sentir à l'aise, comme mes écouteurs ou un jouet.
- Si j'ai un chien d'assistance, je peux l'amener avec moi pour faire la visite.



J'ARRIVE AU JARDIN BOTANIQUE

Le Jardin botanique est un grand jardin calme et coloré, situé près du Parc olympique. Il y a beaucoup d'espace pour marcher tranquillement, respirer l'air frais et observer les plantes.

Je peux choisir de visiter à mon rythme. Je peux trouver des endroits calmes pour me recentrer si j'en ressens le besoin.



J'ENTRE AU JARDIN BOTANIQUE

Il y a **trois entrées** pour les jardins extérieurs. Je peux choisir celle qui me convient :

Entrée principale (4101 rue Sherbrooke Est)

C'est l'entrée la plus utilisée. Elle est grande et bien indiquée.

- Je vois de grandes affiches à l'entrée, les jardins d'accueil, un kiosque d'information et une billetterie extérieure.
- C'est l'entrée la plus près du bâtiment principal. Les toilettes sont proches.
- Il y a un restaurant juste à côté, si j'ai faim ou besoin d'un endroit pour me poser.
- Elle est à proximité du stationnement et des transports en commun.
- C'est l'entrée à utiliser si je veux visiter les serres du Jardin botanique.

Entrée du côté est (près de la roseraie et de l'Insectarium)

Cette entrée est moins fréquentée. Elle se trouve près du stationnement de l'Insectarium.

Je peux acheter un billet dans le Pavillon d'accueil.

Entrée au nord du Jardin (près de la Maison de l'arbre Frédéric-Back)

C'est une zone plus éloignée et moins fréquentée

- Le chemin pour y aller est long, mais calme.
- Je peux trouver des toilettes à la Maison de l'arbre Frédéric-Back.
- Il n'y a pas de stationnement.
- Je peux acheter un billet à la billetterie.

J'ENTRE AU JARDIN BOTANIQUE

Si j'ai besoin d'acheter un billet, je vais à la billetterie.
Il est possible que je doive faire la queue à la billetterie
si d'autres personnes sont arrivées avant moi.

Durant les mois de novembre à avril,
la billetterie se trouve à l'intérieur du bâtiment principal.

Durant les mois de mai à octobre,
la billetterie se trouve à l'extérieur.

Une fois que j'ai acheté mon billet à la billetterie
ou si j'ai déjà mon billet parce que je l'ai acheté en ligne,
je le montre à la personne à l'entrée. Il est possible
que je doive faire la file avant de présenter mon billet.

**Je peux prendre une carte du Jardin botanique
à l'entrée pour mieux me repérer.**



LES TROUSSES SENSORIELLES DU JARDIN BOTANIQUE



Je peux emprunter une trousse sensorielle pour la durée de ma visite.
Elle contient des objets qui pourront m'aider à me sentir bien et à me calmer.

Pour en emprunter une, je dois me rendre dans le bâtiment principal.

Avant de me prêter la trousse sensorielle, un membre du personnel me demandera de laisser une pièce d'identité (permis de conduire, carte médicale, carte d'étudiant ou une autre carte avec mon nom et ma photo dessus).

Je pourrai reprendre ma carte d'identité quand je ramènerai la trousse sensorielle à la fin de ma visite.



AVANT DE COMMENCER MA VISITE

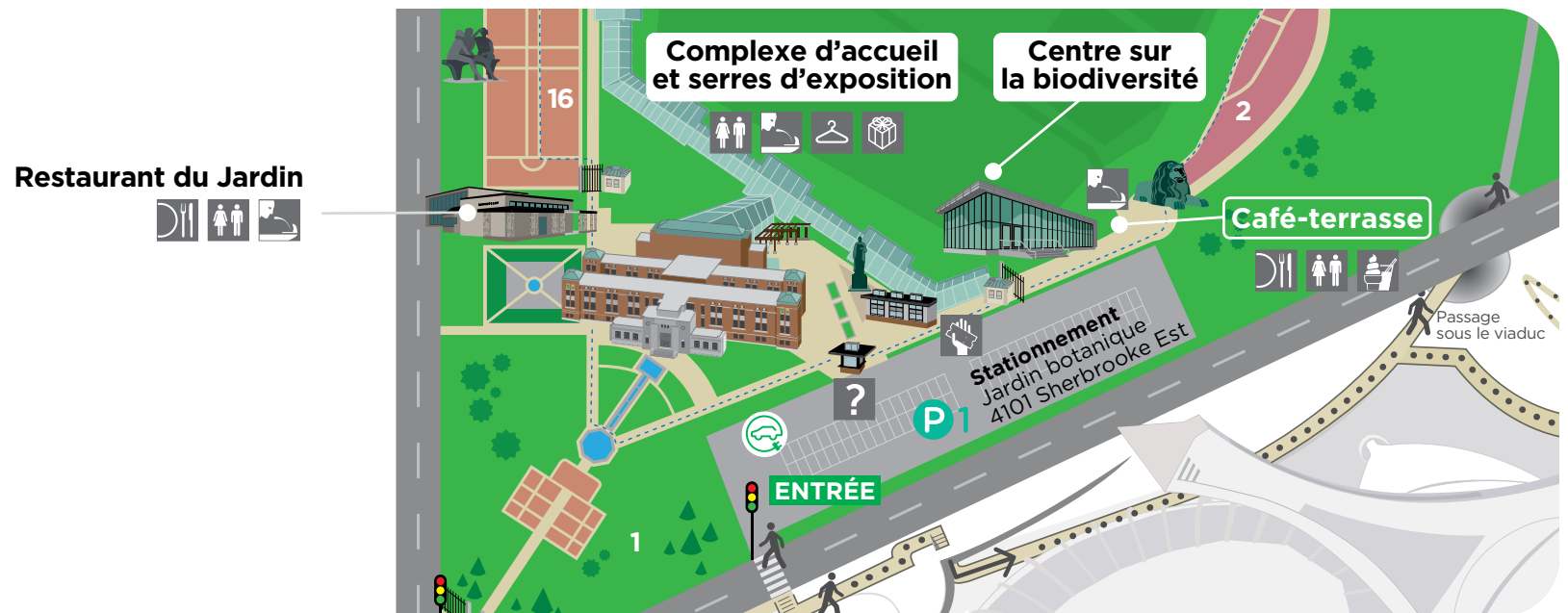
Toilettes

Avant de commencer ma visite, je voudrai peut-être aller aux toilettes.

Je peux trouver des toilettes dans le bâtiment principal, dans le restaurant, dans les pavillons des jardins culturels et à la Maison de l'arbre Frédéric-Back.

Je peux me référer au plan du Jardin botanique pour savoir où elles se trouvent.

Si je ne trouve pas les toilettes, je peux demander au personnel sur place de m'indiquer où aller.



PENDANT MA VISITE AU JARDIN BOTANIQUE


2

Visite des jardins extérieurs

Le Jardin botanique compte plusieurs plantes, arbres, fleurs et étangs.

Il existe différents jardins thématiques, comme le Jardin japonais et le Jardin de Chine, le Jardin des Premières-Nations et bien d'autres.

Je marche sur les sentiers. Il y a des endroits où je ne peux pas marcher. Il y aura un panneau pour me le faire savoir.



VISITE DES JARDINS EXTÉRIEURS

Je ne peux pas cueillir les fleurs ni les plantes.

Pendant ma promenade, je peux voir **des papillons, des oiseaux, des insectes et certains animaux comme des écureuils et des poissons**. Ils font partie de la nature. Je peux les regarder, mais je ne peux pas le toucher ou les nourrir.

Je peux voir des fruits et des légumes qui poussent dans le Jardin. Je ne peux pas les cueillir.



VISITE DES SERRES

Certaines plantes se trouvent à l'intérieur de serres.
Les serres peuvent être chaudes et humides.

Il y a beaucoup de fleurs colorées et des plantes uniques à regarder.
Il y aura des odeurs de plantes, de fleurs et une chute qui peut faire du bruit.
Je ne peux pas cueillir les fleurs ni les plantes.



LES ANIMATIONS

Il y a parfois des animations dans les jardins extérieurs et les serres du Jardin botanique.

Je ne suis pas obligé d'y participer si je n'en ai pas envie.



JE DEMANDE DE L'AIDE

Si j'ai une question ou si j'ai besoin d'aide, je peux toujours demander à un membre du personnel du Jardin botanique.

Les membres du personnel portent des uniformes ou des insignes et peuvent m'aider à trouver ce dont j'ai besoin.




LA FIN DE MA VISITE AU JARDIN BOTANIQUE

Quand il est temps de partir, je vais vers la sortie.
Je peux prendre le temps de me souvenir
du moment que j'ai préféré de ma visite
à l'Insectarium.

C'est amusant d'apprendre et d'explorer
de nouveaux endroits.

**Rappel : Je n'oublie pas
de rapporter la trousse
sensorielle si j'en ai
utilisé une.**




LES AUTRES SERVICES AU JARDIN BOTANIQUE

Je peux manger au Jardin botanique.
Si je veux manger à l'intérieur, je peux aller
au restaurant où il y a quelques places assises.

Si je veux manger dehors, je peux manger
sur la terrasse du restaurant, à la halte
gourmande, au café-terrasse ou à
la crémérie.

[Je peux consulter les heures d'ouverture.](#)

Je ne peux pas faire de pique-nique
dans les jardins extérieurs, mais je peux
manger à certains endroits réservés aux repas.
Je peux y trouver des tables en plein air où je
peux manger.



LES AUTRES SERVICES AU JARDIN BOTANIQUE

Il y a aussi une boutique où je peux acheter des souvenirs de ma visite.



LES AUTRES SERVICES ADAPTÉS À ESPACE POUR LA VIE

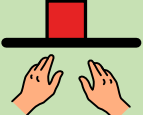















3

Les cinq musées d'Espace pour la vie veulent offrir des expériences de visite les plus accessibles à tout le monde. Si vous avez une limitation fonctionnelle ou si vous accompagnez une personne ayant des limitations fonctionnelles, vous trouverez pour chaque musée des [informations permettant de planifier votre visite](#).



TABLEAU DE COMMUNICATION

5

je - moi - mon  I - me - my	veux  want	aller  go	trop de bruit  It's noisy	oui  yes	assis-toi  sit
toi  you	laver  wash	j'ai chaud  I'm hot	je suis triste  I'm sad	non  no	attends  wait
encore  more	manger  eat	j'ai froid  I'm cold	je suis fâché  I'm mad	j'aime  I like	arrête  stop
fini  finished	boire  drink	je suis malade  I'm sick	je suis content  I'm happy	je n'aime pas  I don't like	silence  quiet
aide  help	marcher  walk	je suis fatigué  I'm tired	j'ai mal  I'm hurt	maison  home	bravo  bravo
pause  break	toilette  toilet	j'ai peur  I'm scared	c'est trop clair  It's too bright	il fait noir  It's dark	c'est cool  It's cool

A	B	C	D		
E	F	G	H		
I	J	K	L	M	N
O	P	Q	R	S	T
U	V	W	X	Y	Z
1	2	3	4	5	6
7	8	9	0		

CRÉDITS PHOTOS

PAGE 1	Espace pour la vie / Raymond Jalbert	PAGE 14	Espace pour la vie / André Sarrazin
PAGE 6	1. Espace pour la vie / Claude Lafond 2. Espace pour la vie / Martine Larose	PAGE 15	Espace pour la vie / Mathieu Rivard
PAGE 8	1. Espace pour la vie / Martine Asselin 2. Espace pour la vie / Mélanie Dusseault 3. Espace pour la vie / Marie-Andrée Camirand	PAGE 16	Espace pour la vie / André Sarrazin
PAGE 9	1. Espace pour la vie / Mélanie Dusseault	PAGE 17	1. Espace pour la vie / Karine Vendette 2. Espace pour la vie
PAGE 11	1. Espace pour la vie / Michel Tremblay 2. Espace pour la vie / Raymond Jalbert	PAGE 18	Espace pour la vie / Martine Asselin
PAGE 12	1. Espace pour la vie / Martine Larose 2. Espace pour la vie / Raymond Jalbert	PAGE 19	Espace pour la vie / Michel Tremblay
PAGE 13	1. Espace pour la vie / Raymond Jalbert 2. Espace pour la vie / Mathieu Rivard		